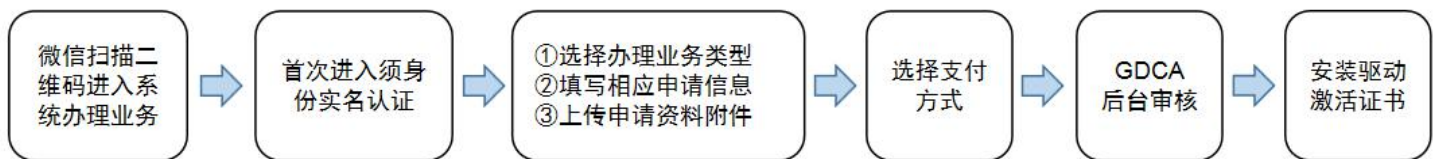


# 清远市公共资源交易中心项目数字证书 在线申请证书流程



清远市公共资源交易中心  
数字证书业务申请二维码

业务办理流程图如下：



**温馨提示：**如是首次关注公众号，须再次扫码将收到项目链接推送，点击可进入系统申请办理业务。

## 一、在线申请所需鉴别资料

### 【机构证书】

1. 营业执照原件
2. 机构（企业）数字证书业务申请表（加盖公章）
3. 法人身份证正反面复印件（加盖公章）
4. 经办人身份证原件
5. GDCA 电子印章填报表

## 【机构个人证书】

1. 机构（个人）数字证书业务申请表扫描件（必须手写签名、日期、加盖公章）
2. 证书申请人身份证复印件（加盖公章）
3. 经办人身份证原件
4. GDCA 电子印章申报表

## 二、操作流程：

1. 用户通过微信扫描二维码进入在线系统，点击右上方“新建”按钮进入业务流程操作，阅读业务介绍及 GDCA 用户协议后，勾选并点击“确认”。

**（温馨提示：首次办理业务须经办人身份实名认证）**

2. 选择所须办理的证书类型，业务类型及服务年限，点击“下一步”。

×

选择证书类型

...

 机构证书

 机构个人证书

下一步

<

>

×

服务年限

...

请选择您要办理的服务年限:

☒ 1年

☐ 2年

☐ 3年

下一步

<

>

3. 确认所须办理的应用选项，并填写收货地址信息无误后，点击提交。

×

选择应用

...

应用

☒ 清远市公共资源交易中心

00/1年

印章

☒ 公章

00/1年

领取

领取方式

☐ 快递配送

收费标准:

1.证书签发费（证书载体）200元/个，证书服务费参照描述；  
2.快递包邮；  
3.【机构个人证书】填写的申请人姓名是证书名称，请勿填错。

提交

<

>

×

收费明细

...

应用业务

清远市公共资源交易中心

0.00

印章类型

公章

0.00

证书签发费

0.00

服务年限: 1年

合计: ¥0.00

下一步

<

>

4. 填写相应的申请资料信息，及上传相应的申请资料附件，请确认信息无误后点击“下一步”提交（申请资料附件请以扫描件的形式上传）。



The screenshot shows a mobile application interface for filling out application information. The title bar at the top is grey with a close button (X) on the left, the title '申请资料填写' in the center, and a menu icon (three dots) on the right. Below the title bar, there are five input fields, each with a red asterisk indicating it is required:

- \*机构名称: A text input field with the placeholder '请输入机构名称'.
- \*机构性质: A dropdown menu with the placeholder '请选择' and a downward arrow.
- \*地区: A dropdown menu with the placeholder '请选择地区' and a rightward arrow.
- \*统一社会信用代码: A text input field with the placeholder '请输入统一社会信用代码'.
- \*机构经营地址: A text input field with the placeholder '请输入机构经营地址'.

Below the input fields is a large blue button with the text '下一步' (Next Step). At the very bottom of the screen, there is a light grey bar with left and right navigation arrows.

5. 选择支付方式:

**【机构证书】**

- ① 线上微信支付：在线支付完成后，须分享链接给**机构法人**进行身份鉴别操作  
(注意：法人身份鉴别时，鉴别手机号必须与微信支付绑定手机号码一致)。
- ②对公打款：公对公转账汇款支付，**汇款时备注请务必填上备注信息（6 位数）。**

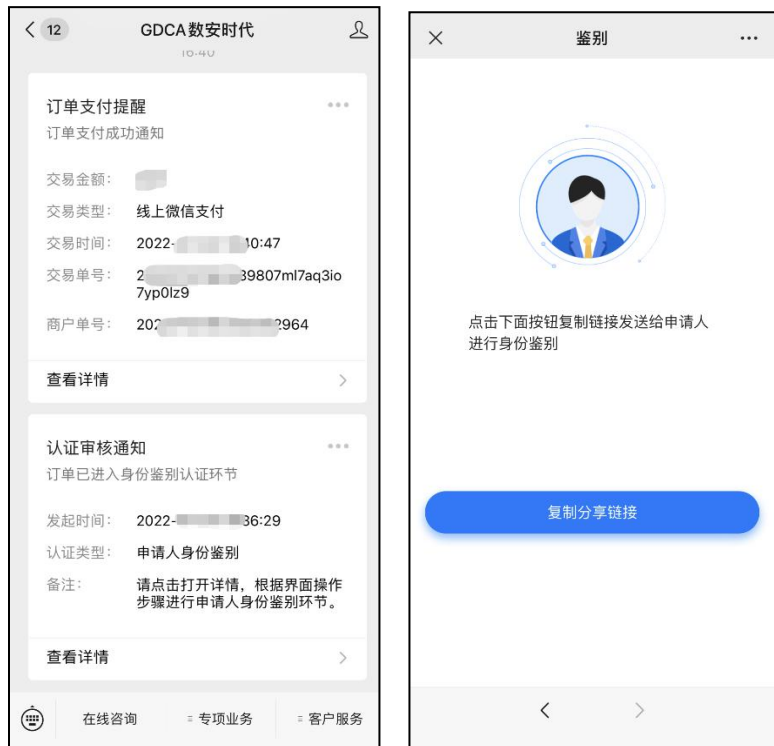
A mobile app interface for selecting a payment method. At the top is a title bar with a close button (X), the text "支付选择" (Payment Selection), and a menu icon (three dots). Below the title bar, the text "请选择您的支付方式:" (Please select your payment method:) is followed by two radio button options: "线上微信支付" (Online WeChat Payment) and "对公打款" (Corporate Payment). At the bottom, there are two buttons: a blue "提交" (Submit) button and a white "返回修改" (Return to Modify) button. The bottom of the screen features a navigation bar with left and right arrow icons.

**【机构个人证书】**

- ①**线上微信支付**: 在线支付完成后, 须分享链接给**证书申请人**进行身份鉴别操作。
- ②**对公打款**: 公对公转账汇款支付, **汇款时备注请务必填上备注信息(6 位数)**。

机构个人证书如是经办人代办, **须分享鉴别链接给证书申请人**。

**【机构个人证书】**微信支付成功后, 请点击认证审核通知推送消息, 进入后点击‘复制分享链接’按钮, 把链接发送给**证书申请人**进行身份鉴别验证; 证书申请人打开链接, 根据界面提示操作鉴别环节, 鉴别成功后, 受理单将进入到审核环节。



②选择对公打款：确认成功汇款后点击‘我已打款’，受理单将进入审核环节。

受理单进入审核环节后，GDCA 将按受理单提交申请时间的先后顺序进行审核，审核情况结果在公众号内推送通知，如审核不通过，请按其原因修改后重新提交。

## 6. 激活码获取：

受理单审核通过制证后，证书介质快递寄出，完成签收快递后，“GDCA 数安时代”微信公众号将推送激活码消息。（注：在办理业务申请过程中，请勿取消公众号关注，否则收取不到激活码推送消息。）

## 7. 激活数字证书：（激活码有效期限 30 天内，收到证书后请及时激活）

收到证书介质后，电脑需安装数字证书驱动方可激活证书，请按步骤操作：

证书激活操作网址：[www.gdca.com.cn](http://www.gdca.com.cn)——客户服务——在线办理——证书激活。

（操作激活前请插入证书介质，再点击“获取”，输入激活码及验证码后，点击“提交”进行激活，再设定证书密码，请牢记所设定的证书密码！）





数安时代科技股份有限公司  
GDCA  
证书激活

信任联接天下  
Guangdong Digital E-governance Security Authority Co., Ltd.  
股票代码: 871932



客户服务热线  
95105813

3.重置用户密码

\*新用户密码

请输入6-16位数字、字母组合的新用户密码

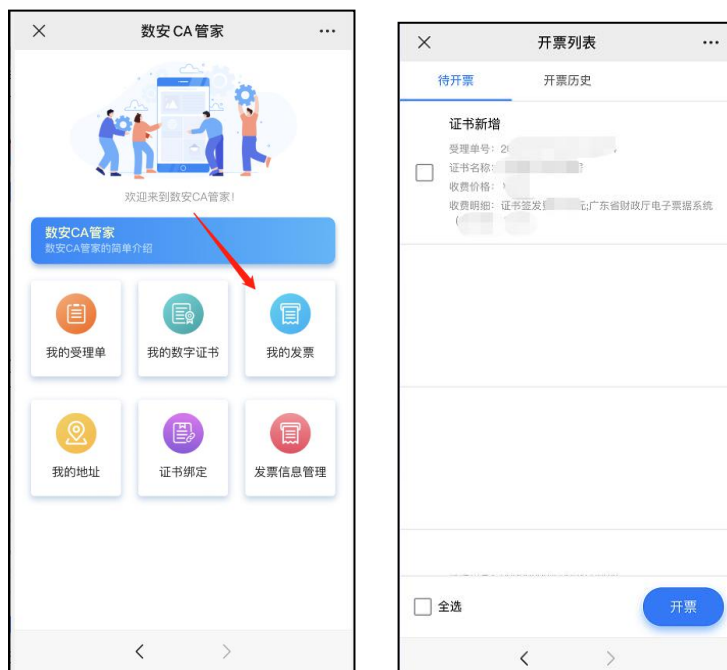
\*请确认新用户密码

请确认新用户密码

提交

## 8. 发票获取方式:

通过【GDCA 数安时代】公众号菜单栏找到“数安 CA 管家”，点击“我的发票”，在待开票界面中勾选须开票的订单，点击“开票”后填写相关信息即可完成开具发票。（开票成功后，在开票历史界面找到已开具发票，点击进入把[发票链接复制粘贴出来](#)，点击链接打开下载即可获取发票）



## 三、在线客户服务

1. 订单详细查询，可通过“GDCA 数安时代”微信公众号菜单栏中，找到【数安 CA 管家】进入业务系统，打开‘我的受理单’找到申请的受理单查询办理进度。





2. 数字证书详细信息查询，已办理成功的证书信息，可通过数安 CA 管家业务系统，点击‘我的数字证书’进入查询证书信息内容。



### 3. 在线客服服务咨询

可通过“GDCA 数安时代”微信公众号菜单栏点击【在线咨询】，客服在线解答业务办理或其他证书咨询问题。咨询前请准备好订单信息或证书信息，再进入在线咨询，如需人工服务，请输入“转人工”，

（服务时间：周一至周五 8:30-12:00, 13:30-18:00，节假日除外）。