

数信签-评标专家个人身份认证

使用手册

1. 自动认证流程



适用于持有中国大陆居民身份证的专家

- (1) 使用微信扫描一体机上的"专家认证二维码"。
- (2) 输入真实姓名、身份证号码，勾选《服务协议》及《隐私政策》，点击【确定】。
- (3) 按照页面提示完成人脸识别验证。



- (4) 设置签署密码：输入新密码并确认（请牢记，此密码将用于后续签署）。
- (5) 采集签名：在画板上使用正楷手写签名，点击【确定】完成认证，自动颁发数字证书，

用于评标签署。

(6) 账号与密码规则：（首次成功注册后账号自动生成，后续使用已有账号）

账号生成规则：首拼(小写) + 身份证后四位自动生成，永久有效

示例：张三（身份证尾号 1234）→ 账号为 zs1234

密码规则：设置后登录密码与证书签署密码一致



2. 人工审核认证流程

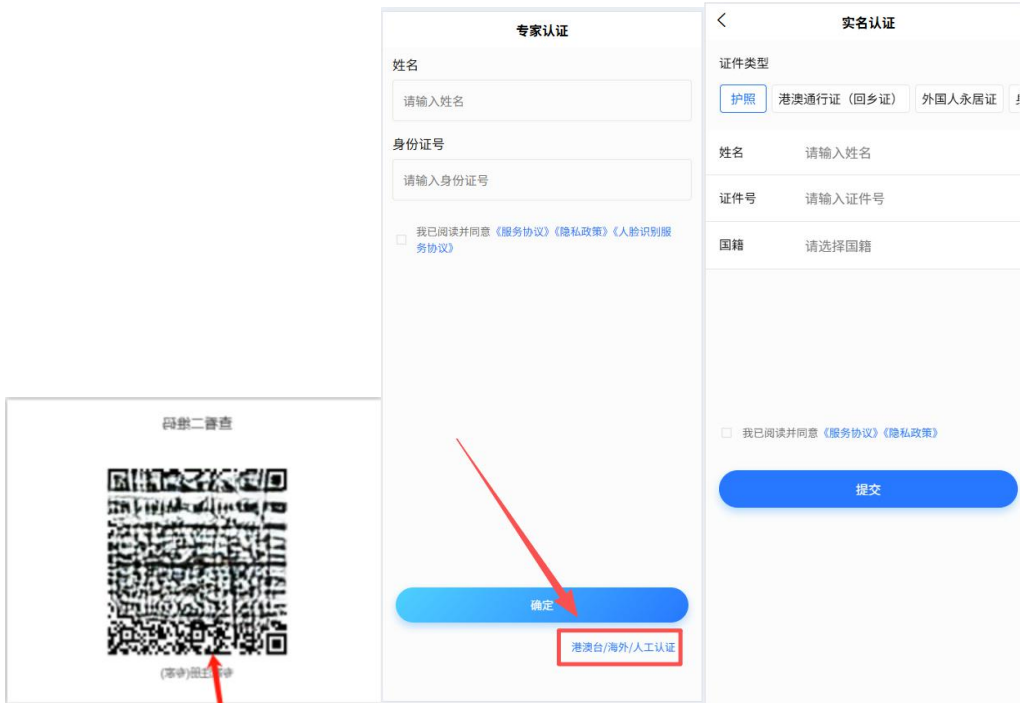
无法通过自动认证流程完成注册，或专家为境外/港澳台人员时，需走人工审核流程。

(1) 使用微信扫描一体机上的"专家认证二维码"。

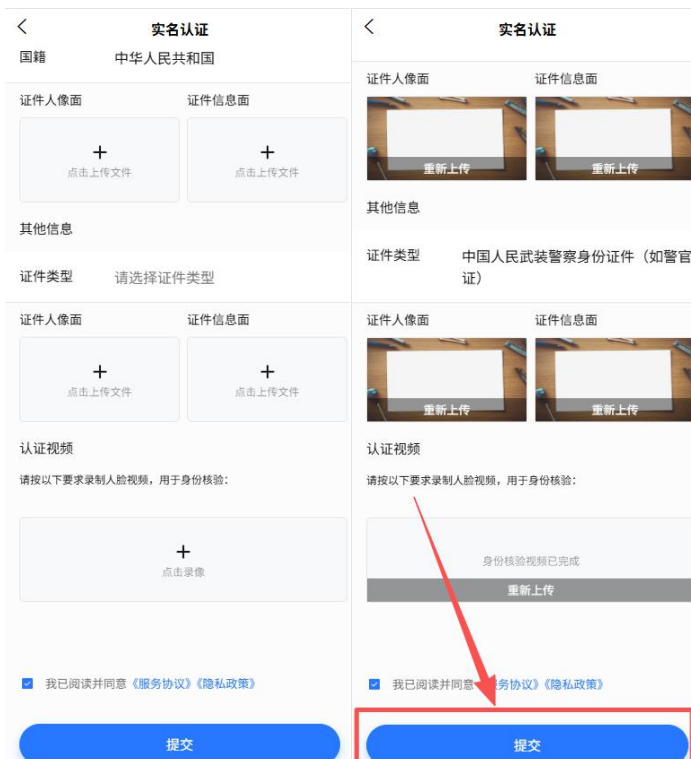
(2) 在认证页面点击【港澳台/海外/人工认证】进入实名认证页面。

(3) 根据实际情况选择（身份证、港澳台通行证、护照、外国人永居证等），输入姓名、证件号、国籍等。

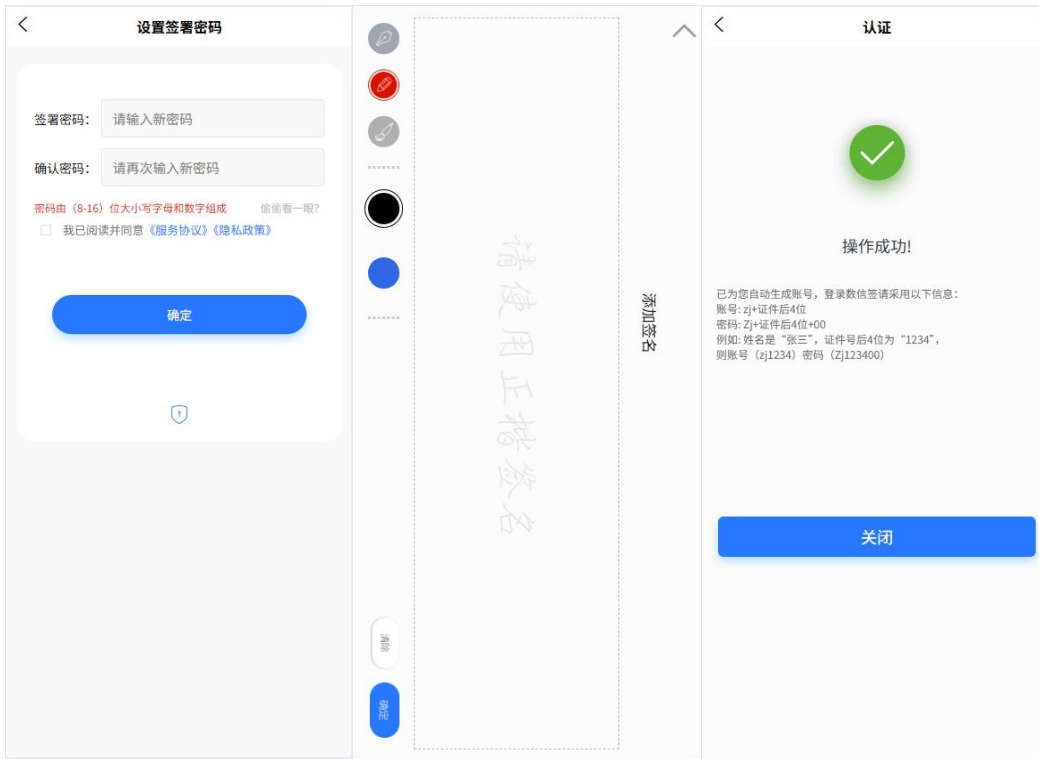
注：持国内居民身份证用户多次进行人脸识别失败后，可进入人工审核流程的选择身份证类型进行后续操作流程。



- (4) 上传两种身份证件（如境外专家通行证/境内专家身份证+身份证/户口本等政府颁发证件等，居民身份证可重复上传相同证件照）
- (5) 上传视频录制：申请人手持证件，按页面提示朗读文字，或录制"粤省事/微警平台"本人认证的录屏视频。



- (6) 用户设置签署密码（人工审核专用）。
 - (7) 采集签名：正确手写本人姓名提交审核。
 - (8) 提交成功后需要现场工作人员通知 CA 机构审核。
 - (9) 人工审核通过后自动颁发数字证书，用于评标签署。
 - (10) 账号与密码规则：（首次成功注册后账号自动生成，后续使用已有账号）
- 人工审核认证通过后：账号：zj + 证件号后 4 位。默认登录密码：Zj + 证件号后 4 位 + 00。
自动生成账号。



3. 其它常见问题

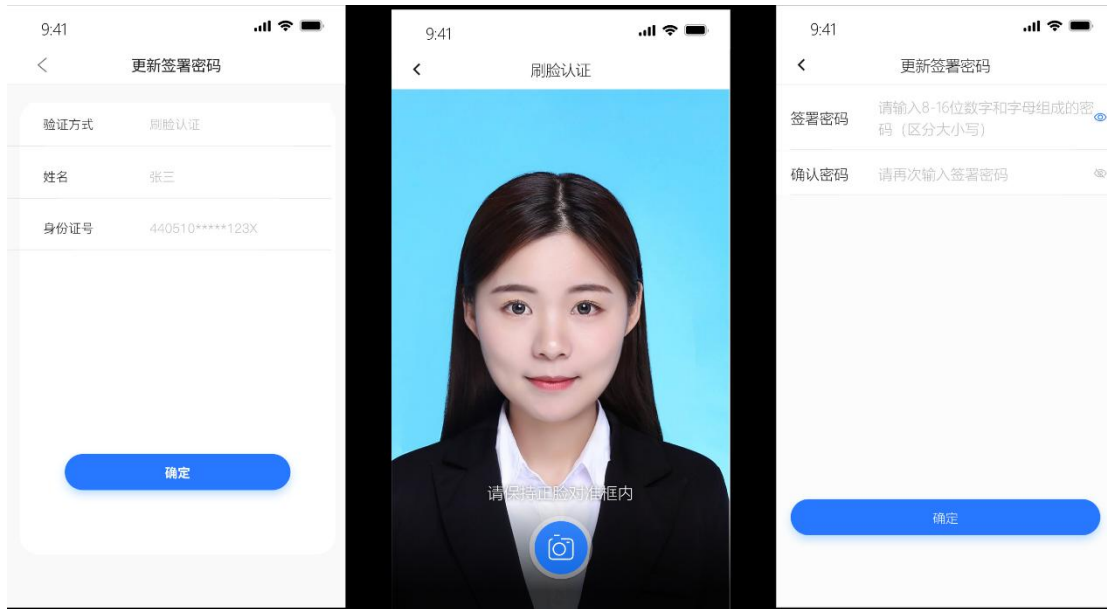
(1) 账号和密码设置说明

认证方式	适用人群	账号格式	密码特性
自动认证	中国居民	首拼(小写) + 身份证后 4 位	密码用户设置，且初始登录密码 = 签署密码

人工审核	境外/港澳台/ 特殊国内专家	zj + 证件号后 4 位	登录密码系统自动生成： Zj+证件号后 4 位+00 签署密码用户申请时设置
------	-------------------	---------------	--

(2) 忘记签署密码

➤ 评标系统直接访问重置



➤ 数信签小程序重置 (微信小程序搜索: 数信签)



数信签

密码登录

账号

请输入手机号/账号

密码

请输入密码

我已阅读并同意《服务协议》《隐私政策》

登录

注册 忘记密码 业务

其他登录方式

手机登录 扫一扫

找回密码

手机号 请输入手机号

验证码 输入验证码 发送验证码

确定

账号找回密码

账号找回密码

温馨提示: 仅支持实名账户用户找回密码

姓名 请输入姓名

身份证号 请输入身份证号

确定

手机号找回密码

17:34

人脸验证

ida.webank.com

查看规范



操作时请您配合:

- 请调亮手机屏幕亮度, 确保光线充足
- 请保持正脸对准屏幕, 确保人脸完整清晰
- 请确保真实本人操作

开始验证

重置登录密码

账号

新密码 请输入8-16位数字和字母组成的密码 (区分大小写)

确认密码 请再次输入新密码

同时重置平台签署密码

我已阅读并同意《服务协议》《隐私政策》

确定

(3) 账号注销

1. 使用账号、密码登录数信签小程序；
2. 在【我的】 - 【安全中心】中找到【注销账户】；
3. 认真阅读注销须知，确认无误后，点击【确认注销】；
4. 输入登录密码，点击【确定】，即完成账号注销。

注：账户注销后可重新再次注册，重新注册的账户无法关联旧数据，所以注销账户前请慎重考虑。



(4) 账号重复

如账号重复，如请在原账号基础上“+a1”重试。