



## 移动证书-移动业务操作手册



1. 引言 .....	3
1.1. 文档概述.....	3
2. 个人业务.....	4
2.1. 本人申请流程.....	4
2.1.1. 操作说明.....	4
3. 机构业务.....	14
3.1. 法人申请流程.....	14
3.1.1. 操作说明.....	14
3.2. 经办人申请流程.....	26
3.2.1. 操作说明.....	26

# 1. 引言

## 1.1. 文档概述

本文档是移动证书-移动业务的用户操作手册，主要介绍了个人业务和机构业务的身份认证流程，旨在帮助用户顺利地完成移动业务的身份认证。

## 2. 个人业务

个人业务支持证书新增、证书更新、证书续期、证书补发、证书注销的业务受理，提交资料后受理员为您创建认证链接，打开认证链接完成实名认证并通过后为您申请数字证书。目前个人业务仅支持**本人申请**，支持自动认证和人工审核方式，以下为个人业务的自动认证演示。

### 2.1. 本人申请-自动认证流程

#### 2.1.1. 操作说明

1) 点击链接进行身份验证

输入申请人身份证后四位，点击确认进入实名认证页。



The screenshot shows a mobile application interface for applying for a digital certificate. At the top, there is a header with a close button (X), the title '申请数字证书' (Apply for Digital Certificate), and a URL 'testcertauth.95105813.cn'. Below the header is a back arrow and the title '申请数字证书'. A yellow warning icon indicates a step: '请补充申请人身份证后四位' (Please supplement the last four digits of the applicant's ID card). The form contains two fields: '姓名:' (Name) with the value '关 · 城' and '证件号:' (ID Number) with the value '44068\*\*\*\*' followed by four empty input boxes. At the bottom, there is a large blue '确认' (Confirm) button and a green 'vConsole' button.

2) 申请人本人进行实名认证

系统目前提供人脸识别、手机三要素、银行卡四要素三种方式进行认证，可根据实际情况进行选择并认证。



< 个人实名认证 关闭

姓名 关\*城

证件类型 居民身份证

证件号 370505\*\*\*\*\*9876

认证方式

人脸识别 手机三要素 银行卡四要素

我已阅读并同意 《个人信息保护政策》《人脸服务协议》  
《GDCA数字证书用户协议》

确定

版权所有©数安时代科技股份有限公司2002-2025 保留一切权利 vConsole  
客服热线: 4007008088 粤ICP05036352号 公安备案: 44060502003177

**银行卡四要素认证：**需输入银行卡号和银行卡对应预留手机号，获取验证码并正确输入，点击确定后认证完成。



手机三要素认证：输入手机号并获取验证码后正确输入，点击确定后认证完成。



**人脸识别认证：**面向屏幕，根据屏幕要求进行人脸活体识别，待系统检测完成提交后完成认证。



3) 认证通过后等待受理员执行发证

认证完成后页面显示认证通过，说明实名认证已通过认证，等待受理员操作执行发证，发证后业务完成。



## 2.2. 本人申请-人工审核流程

### 2.2.1. 操作说明

- 1) 点击链接进行身份验证  
输入申请人身份证后四位，点击确认进入实名认证页。



The screenshot shows a mobile application interface for applying for a digital certificate. At the top, there is a header with a close button (X), the title '申请数字证书', and a URL 'testcertauth.95105813.cn'. Below the header is a back arrow and the title '申请数字证书'. A yellow warning icon is followed by the text '请补充申请人身份证后四位'. The form contains two fields: '姓名:' with the value '关 · 城' and '证件号:' with the value '44068\*\*\*\*' followed by four empty input boxes. At the bottom, there is a large blue '确认' button and a green 'vConsole' button.

## 2) 切换为人工审核方式

点击下方的“人工审核”切换后进行填写表单信息，上传证件正反面、选择其他证件并上传证件正反面，录制认证视频后勾选协议点击提交，人工审核提交完成，显示审核中，下方显示已提交的信息。



× 个人实名认证 testcertauth.95105813.cn ...

< 个人实名认证 关闭

姓名 关\*城

证件类型 居民身份证 ▾

证件号 440682\*\*\*\*\*501X

认证方式

人脸识别  手机三要素  银行卡四要素

vConsole

我已阅读并同意 《个人信息保护政策》《GDCA数字证书用户协议》《人脸服务协议》

确定

人工审核

版权所有 © 数安时代科技股份有限公司2002-2025 保留一切权利  
客服热线：4007008088 粤ICP05036352号 公安备案：44060502003171

< >



× 实名认证 testcertauth.95105813.cn ...

< 实名认证 关闭

姓名 关\*城

证件类型 居民身份证 ▾

证件号 440682\*\*\*\*\*501X

手机号 [REDACTED]

验证码 请输入验证码 [获取验证码](#)

证件人像面 证件信息面 vConsole

+ 点击上传文件 + 点击上传文件

其他信息

证件类型 请选择证件类型 ▾

证件人像面 证件信息面

+ + 保存以上内容为图片 >



## 3. 机构业务

机构业务支持证书新增、证书更新、证书续期、证书补发、证书注销的业务受理，提交资料后受理员为您创建认证链接，打开认证链接完成实名认证并通过后为您申请数字证书。目前机构业务支持**法人申请**、**经办人申请**方式，以下分别为法人申请和经办人申请两种情况演示。

### 3.1. 法人申请-自动认证流程

#### 3.1.1. 操作说明

1) 点击链接进行登录验证

点击获取验证码并正确输入，点击确认进入机构认证-组织信息核验环节。



## 2) 上传营业执照核验组织信息

选择组织类型为“企业/个体工商户”，点击上传按钮上传营业执照后，系统根据营业执照图片识别组织机构名称、统一社会信用代码和法人名称并自动填充，您需填写法人身份证号后点击确认进入授权书签署环节。

< 企业认证 关闭

1 2 3  
组织信息核验 实名认证 完成认证

\* 组织类型

企业/个体工商户 其他

请先上传机构营业执照 



多证合一证书/普通营业执照  
主体证件需内容完整，图像清晰，真实且在有效期内。  
支持文件类型：JPG、JPEG、GIF、PNG；文件大小：5M以内

\* 企业名称  
请先上传营业执照

\* 统一社会信用代码  
请先上传营业执照

\* 法定代表人/负责人  
请先上传营业执照

vConsole

## 3) 法人在线签署授权书

系统自动生成企业认证在线授权书，点击确认签署进入法人认证环节。



#### 4) 法人实名认证

系统目前提供**人脸识别**、**手机三要素**、**银行卡四要素**三种方式进行法人认证，法人可根据实际情况进行选择并认证。



× 意愿认证 testcertauth.95105813.cn ...

< 意愿认证

姓名

徐\*萍

身份证号

321283\*\*\*\*\*4021

认证方式

人脸识别 手机三要素 银行卡四要素

vConsole


我已阅读并同意 《个人信息保护政策》《GDCA数字证书用户协议》《人脸服务协议》

确定

版权所有 © 数安时代科技股份有限公司 2002-2025 保留一切权利  
客服热线：4007008088 粤ICP05036352号 公安备案：44060502003171

< >

**银行卡四要素认证：**需输入银行卡号和银行卡对应预留手机号，获取验证码并正确输入，点击确定后认证完成。



个人实名认证  
testcertauth.95105813.cn

姓名  
关\*城

身份证号  
440682\*\*\*\*\*501X

认证方式

银行卡认证 其他方式

银行卡号  
请输入银行卡号

银行预留手机号  
vConsole

短信验证码  
请输入验证码 获取验证码

取消 确定

**手机三要素认证：**输入手机号并获取验证码后正确输入，点击确定后认证完成。



**人脸识别认证：**面向屏幕，根据屏幕要求进行人脸活体识别，待系统检测完成提交后完成认证。



认证完成后页面显示签署成功，说明法人实名认证已通过认证，后续由经办人完成申请机构数字证书流程，发证后业务完成。



## 3.2. 法人申请-人工审核流程

### 3.2.1. 操作说明

- 1) 点击链接进行登录验证  
点击获取验证码并正确输入，点击确认进入机构认证-组织信息核验环节。



移动 CA 管家  
testcertauth.95105813.cn

移动CA管家

手机号

短信验证码

请输入短信验证码 58s后重新获取

我已阅读并同意 《个人信息保护政策》

确认

vConsole

版权所有 © 数安时代科技股份有限公司 2002-2025 保留一切权利  
客服热线: 4007008088 备案ICP: 50361552号 公安备案: 44060502003171

### 3) 切换为人工审核方式

组织类型点击“其他”切换为人工审核模式，切换后上传营业执照，填写法人表单信息后点击确定进行下一步。



#### 4) 法人实名认证

系统目前提供人脸识别、手机三要素、银行卡四要素三种方式进行认证，可根据实际情况进行选择并认证。

< 个人实名认证 关闭

姓名 关\*城

证件类型 居民身份证

证件号 370505\*\*\*\*\*9876

认证方式

我已阅读并同意 《个人信息保护政策》《人脸服务协议》  
《GDCA数字证书用户协议》

确定

版权所有©数安时代科技股份有限公司2002-2025 保留一切权利 vConsole  
客服热线：4007008088 粤ICP05036352号 公安备案：44060502003171

### 5) 对公打款认证

输入企业对公账号和开户行，点击提交后系统向该企业账号发起一笔对公打款，请将附言中的打款验证码回填到表单中，并上传授权书文件，点击提交即发起人工审核成功，等待受理员进行审核。

< 企业认证 关闭

① 组织信息核验 ② 认证方式 ③ 完成认证

当前认证机构：  
[Redacted]

认证方式  
 对公打款认证

企业名称：  
[Redacted]

\* 企业对公账户：  
请输入企业对公账户

\* 开户银行：  
请输入开户银行（如“中国银行、中国工商银行”）

为了完成企业认证，请您提供企业对公账户信息。我们将向该账户转入一笔小额验证款项（**附言中会包含验证码**），收

确定 vConsole

< 企业认证 关闭

🔔 温馨提示  
已向您方对公账户打款，请联系财务查看附言中的验证码并回填。打款预计5-15分钟。

确认对公账户： [未收到打款](#)  
企业名称名称：[Redacted]  
企业对公账户：[Redacted]  
开户行名称：[Redacted]

\* 回填验证码  
请输入验证码

最晚于有效期（2026-02-10 16:36）前回填验证码

上传授权书 [下载授权书](#)

 点击上传文件

第一步：下载授权书  
第二步：打印授权书并盖公司公章  
第三步：扫描或拍照上传  
支持文件类型：JPG、JPEG、GIF、PNG；文件大小：5M以内  
**注：请勿上传对着其他设备拍摄的图片**

上一步 确定 vConsole



### 3.3. 经办人申请-自动认证流程

#### 3.3.1. 操作说明

- 1) 点击链接进行登录验证  
点击获取验证码并正确输入，点击确认进入机构认证-组织信息核验环节。



## 2) 上传营业执照核验组织信息

组织类型选择“企业/个体工商户”，点击上传按钮上传营业执照后，系统根据营业执照图片识别组织机构名称、统一社会信用代码和法人名称并自动填充，您需填写法人身份证号后点击确认进入机构认证-实名认证环节。



3) 经办人进行实名认证

系统目前提供人脸识别、手机三要素、银行卡四要素三种方式进行认证，经办人可根据实际情况进行选择并认证。



个人实名认证  
testcertauth.95105813.cn

个人实名认证

姓名  
关\*城

身份证号  
440682\*\*\*\*\*501X

认证方式

人脸识别 手机三要素 银行卡四要素

我已阅读并同意 《个人信息保护政策》《GDCA数字证书用户协议》《人脸服务协议》

确定

版权所有 © 数安时代科技股份有限公司2002-2025 保留一切权利  
客服热线：4007008088 粤ICP05036352号 公安备案：44060502003171

#### 4) 选择机构认证方式

系统目前提供**法人授权认证**、**对公打款认证**两种方式进行机构认证，经办人可根据实际情况选择并进行认证。法人授权认证需输入法人手机号，获取认证链接后由法人进行认证。对公打款认证需要企业对公账号及开户行及授权书上传进行人工审核认证。

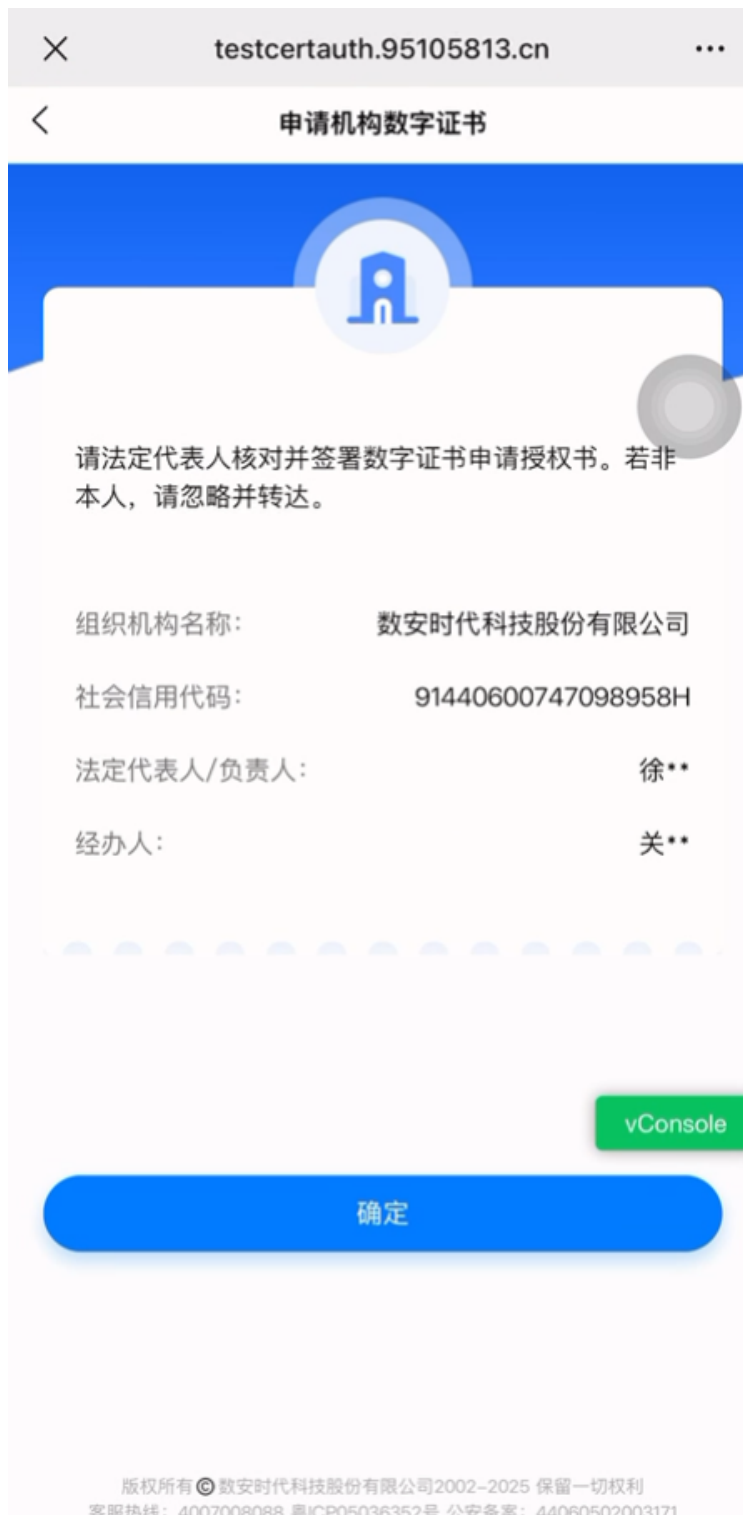


#### 法人授权认证流程：

输入法人手机号，点击确定后生成法人授权书链接，需法人本人进行认证，可通过二维码扫码或复制链接，或发送短信方式发送给法人进行认证。



法人本人打开链接，页面显示需法人签署数字证书申请授权书，显示对应组织机构名称及社会信用代码，以及法人和经办人姓名，点击确定进入下一步。



法人进行登录验证，获取验证码并正确输入，点击确认进行下一步。



系统自动生成企业认证在线授权书，点击确认签署进入法人认证环节。





认证完成后页面显示签署成功，说明法人实名认证已通过认证，后续由经办人完成申请机构数字证书流程，发证后业务完成。



**对公打款认证流程：**

输入企业对公账号和开户行点击确认进行打款，确认后进入验证码和授权书上传环节。



打款后需查看打款记录中的附言验证码，并填写到页面中，并上传已准备好并盖公司公章的授权书，可通过拍照或扫描进行上传，点击确定后提交到人工审核。



× 机构认证 testcertauth.95105813.cn ...

机构认证

**温馨提示**  
已向您方对公账户付款，请联系财务查看附言中的验证码并回填。  
付款预计5-15分钟。

确认对公账户： [未收到付款](#)

组织机构名称：数安时代科技股份有限公司  
企业对公账户：11111111111111111111  
开户行名称：中国银行

• 回填验证码

请输入验证码

最晚于有效期（2026-01-18 17:18）前回填验证码

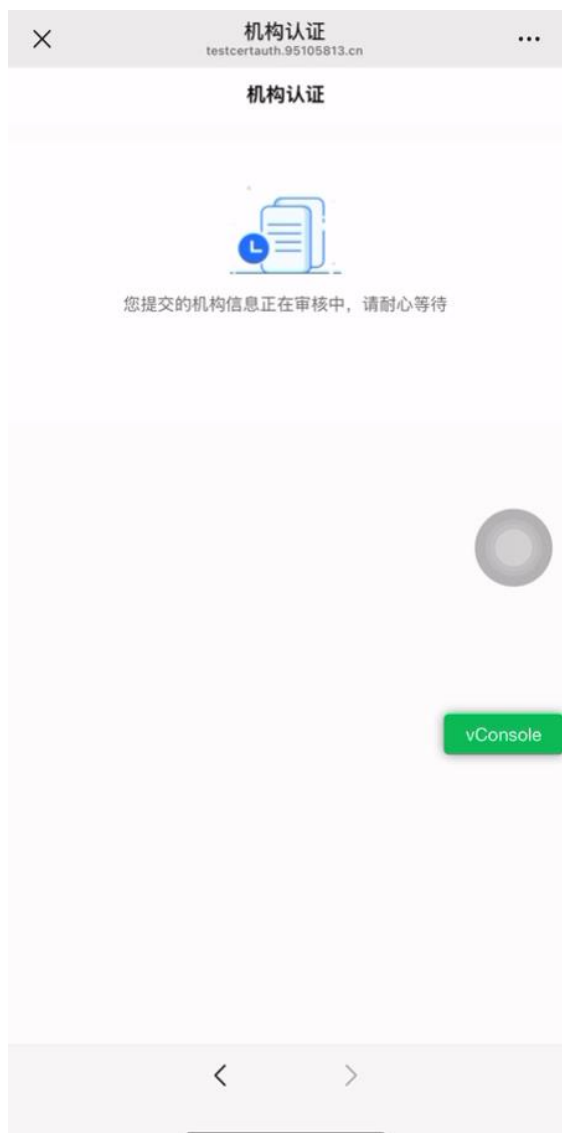
上传授权书 [下载授权书](#)

第一步：下载授权书  
第二步：打印授权书并盖公司公章  
第三步：扫描或拍照上传

支持文件类型：JPG、JPEG、GIF、PNG；  
文件大小：5M以内

注：请勿上传对着其他设备拍摄的图片

< >



等待人工审核通过后，由申请人继续完成申请机构数字证书流程。若人工审核失败，可通过原链接进入重新提交授权书再次发起人工审核。



## 3.4. 经办人申请-人工审核流程

### 3.4.1. 操作说明

- 1) 点击链接进行登录验证  
点击获取验证码并正确输入，点击确认进入机构认证-组织信息核验环节。



## 2) 切换为人工审核方式

组织类型点击“其他”切换为人工审核模式，切换后上传营业执照，填写法人表单信息后点击确定进行下一步。



### 3) 经办人实名认证

系统目前提供人脸识别、手机三要素、银行卡四要素三种方式进行认证，可根据实际情况进行选择并认证。



#### 4) 对公打款认证

输入企业对公账号和开户行，点击提交后系统向该企业账号发起一笔对公打款，请将附言中的打款验证码回填到表单中，并上传授权书文件，点击提交即发起人工审核成功，等待受理员进行审核。



< 企业认证 关闭

① 组织信息核验 ② 认证方式 ③ 完成认证

当前认证机构：  
[Redacted]

认证方式  
 对公打款认证

企业名称：  
[Redacted]

\* 企业对公账户：  
请输入企业对公账户

\* 开户银行：  
请输入开户银行（如“中国银行、中国工商银行”）

为了完成企业认证，请您提供企业对公账户信息。我们将向该账户转入一笔小额验证款项（附言中会包含验证码），收

确定 vConsole

< 企业认证 关闭

**温馨提示**  
已向您方对公账户打款，请联系财务查看附言中的验证码并回填。打款预计5-15分钟。

确认对公账户： [未收到打款](#)  
企业名称名称：  
企业对公账户：  
开户行名称：

**\* 回填验证码**  
请输入验证码  
最晚于有效期 (2026-02-10 16:36) 前回填验证码

上传授权书 [下载授权书](#)  
+ 点击上传文件  
第一步：下载授权书  
第二步：打印授权书并盖公司公章  
第三步：扫描或拍照上传  
支持文件类型：JPG、JPEG、GIF、PNG；文件大小：5M以内  
注：请勿上传对着其他设备拍摄的图片

[上一步](#) [确定](#) vConsole

< 企业认证 关闭

  
您提交的机构信息正在审核中，请耐心等待

[关闭](#) vConsole